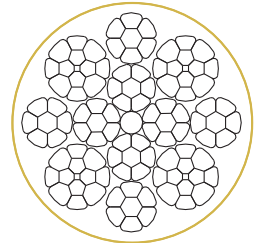


# Drahtseile / Spezialeseile

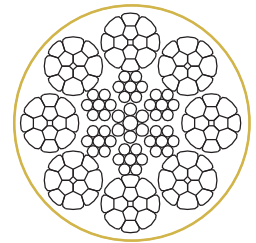
## HD 8 K PPI

Spezialeseile • HD 8 K PPI • 8 x 12 W IWRC und 8 x 17 S IWRC und 8 x 26 S IWRC und 8 x 31 WS IWRC

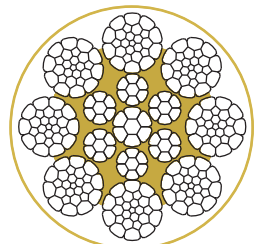
8 x 12 • W IWRC				
Seil- nenndurch- messer mm	Gesamt- metall- querschnitt mm <sup>2</sup>	Längen- gewicht kg / m	Mindestbruchkraft bei einer Nennfestigkeit der Drähte von	
			1960 N/mm <sup>2</sup> kN	2160 N/mm <sup>2</sup> kN
8	33	0,29	nicht lieferbar	58,0
9	42	0,36	nicht lieferbar	73,6
10	53	0,45	nicht lieferbar	92,4
11	64	0,55	nicht lieferbar	112




8 x 17 • S IWRC				
12	75	0,65	125	131
13	90	0,77	150	157
14	103	0,89	172	180
15	120	1,03	200	210
16	134	1,16	224	234



8 x 26 • S IWRC				
18	172	1,49	287	300
19	191	1,65	318	334
20	214	1,85	358	375
22	257	2,23	430	451
24	308	2,66	513	538
26	359	3,10	600	629
28	415	3,58	692	725



8 x 31 • WS IWRC				
30	479	4,16	800	859
32	549	4,75	916	961
34	620	5,38	1035	1086
36	689	5,95	1149	1205
38	771	6,66	1286	1349
40	852	7,36	1421	1480
42	938	8,12	1564	1640



Geringfügige Maßabweichungen möglich.  
Andere Konstruktionen und Ausführungen auf Anfrage erhältlich!

- 8-litzige Seile
- verdichtete, verstärkte Außenlitzen
- hohe Bruchkraft
- sehr flexibel
- Gleichschlag oder Kreuzschlag
- dürfen nicht mit Wirbel arbeiten
- Plasteinlage