

Vertikal-Klemmen TS / TSE / STS

Vertikal-Klemme • TS • TSE • STS

Zum senkrechten Heben und Wenden von Blechen, Stahlplatten und Konstruktionen.

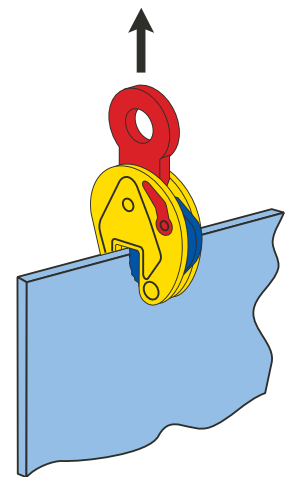
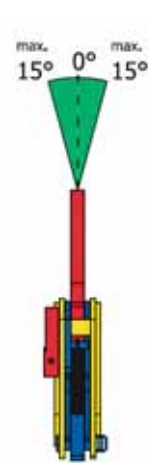
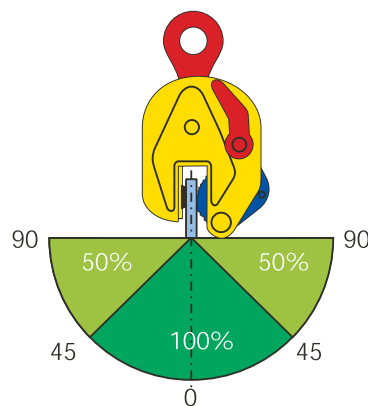
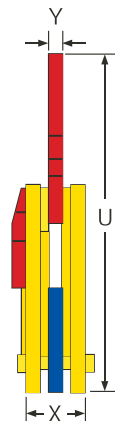
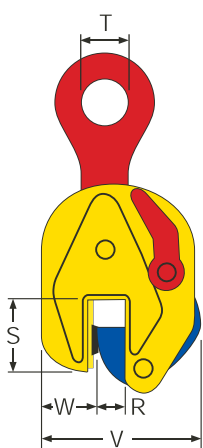
Für eine Tragfähigkeit von 0,75 bis 30 Tonnen.

Die Hebeklemmen sind mit einem Sicherheitshebel ausgerüstet, der im geschlossenen Zustand die Arretierung der Hebeklemmen am Werkstück gewährleistet.

Die zulässige Mindestlast beträgt 10% der Maximumlast.

Achtung → Die Hebeklemmen STS verfügen über einen größeren Greifbereich!

Hinweis → Die Hebeklemmen TS/TSE sind auch in der Ausführung Extremhart erhältlich.
Diese finden Sie auf den Seiten 60 und 61.



Vertikal-Klemmen TS / TSE / STS

Vertikal-Klemme • TS • TSE • STS

Artikel Nr.	Typ	Tragfähigkeit kg	Greifbereich R / mm	S mm	T mm	U mm	V mm	W mm	X mm	Y mm	Gewicht per Stk./kg
54A010075A	0.75 TS	750	0 - 13	47	30	205	100	35	37	10	1,5
54A010100A	1 TS	1000	0 - 18	55	45	265	125	38	47	15	3,3
54A020100A	1 TSE	1000	0 - 25	55	45	265	142	38	47	15	3,6
54A010150A	1.5 TS *	1500	0 - 20	80	65	335	165	55	56	17	6,3
54A020200A	2 TSE *	2000	0 - 35	80	65	335	185	55	56	17	6,5
54A020300A	3 TSE *	3000	0 - 35	80	65	335	185	55	56	17	6,7
54A010450A	4.5 TS	4500	0 - 25	85	70	430	200	60	77	20	14,8
54A020450A	4.5 TSE	4500	0 - 45	85	70	430	230	60	77	20	15,9
54A010600A	6 TS	6000	0 - 32	114	75	490	225	78	78	20	18,6
54A010750A	7.5 TS	7500	0 - 40	112	75	530	245	76	68	20	24
54A020750A	7.5 TSE	7500	0 - 55	112	75	530	267	70	68	20	25
54A010900A	9 TS	9000	0 - 55	112	75	530	267	70	68	20	26
54A011200A	12 TS	12000	0 - 52	148	85	617	295	100	94	44	42
54A011500A	15 TS	15000	0 - 76	209	86	760	373	135	105	50	74
54A011700A	17 TS	17000	0 - 76	209	86	760	373	135	105	50	74
54A012000A	20 TS	20000	0 - 80	245	100	880	465	150	140	66	146
54A012500A	25 TS	25000	5 - 85	245	100	880	465	145	140	66	146
54A013000A	30 TS	30000	10 - 90	245	100	880	465	140	140	66	151
54A030600A	6 STS	6000	40 - 90	115	75	490	275	70	78	20	15
54A030750A	7.5 STS	7500	50 - 100	110	75	525	315	70	82	20	26
54A030900A	9 STS	9000	50 - 100	110	75	525	315	70	82	20	27
54A031200A	12 STS	12000	50 - 100	153	86	615	345	100	94	44	46
54A031500A	15 STS	15000	80 - 150	220	86	755	450	128	106	50	80
54A032000A	20 STS	20000	80 - 150	249	100	875	640	148	140	66	151
54A032500A	25 STS	25000	80 - 150	249	100	875	640	148	140	66	151
54A033000A	30 STS	30000	80 - 150	249	100	880	640	148	155	66	154

* Die Vertikal-Hebeklemmen 1.5 TS, 2 TSE und 3 TSE sind auch mit Fernbedienung lieferbar.

Geringfügige Maßabweichungen möglich.
Andere Konstruktionen und Ausführungen auf Anfrage erhältlich!