

Horizontal-Klemmen TDH

Horizontal-Klemme • TDH

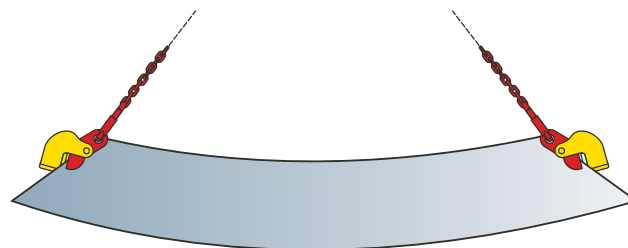
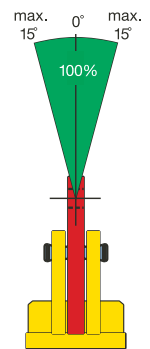
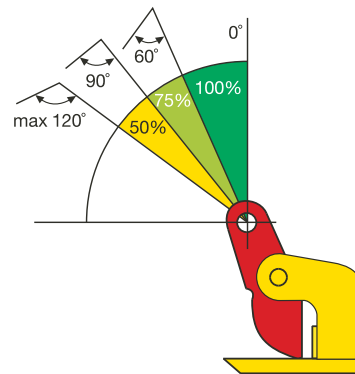
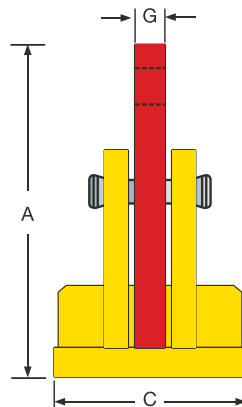
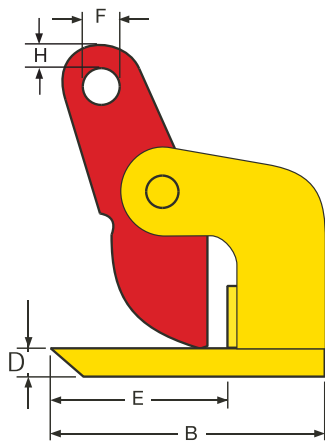
Zum Heben und horizontalen Transportieren von durchbiegenden Stahlblechen.

Für eine Tragfähigkeit von 1 bis 6 Tonnen pro Paar.

Die TDH-Hebeklemmen kombinieren Kompaktbauweise und geringes Eigengewicht mit hoher Tragfähigkeit.

Wichtig → Die Hebeklemmen dürfen grundsätzlich nur **paarweise** verwendet werden!
Die **Tragfähigkeitsangaben** beziehen sich auf den **paarweisen Einsatz** der Hebeklemmen!

Maximaler Neigungswinkel: 60°



Artikel Nr.	Typ	Tragfähigkeit kg / pro Paar	Greifbereich mm	A mm	B mm	C mm	D mm	E mm	F mm	G mm	H mm	Gewicht per Stk./kg
54B050100A	1 TDH	1000	0 - 15	167	140	65	10	100	22,5	15	13	2,7
54B050200A	2 TDH	2000	0 - 35	235	180	80	20	115	26	15	13	7,5
54B050400A	4 TDH	4000	0 - 50	310	235	130	35	130	40	20	25	20
54B050600A	6 TDH	6000	0 - 50	310	235	130	35	130	40	20	25	21

Geringfügige Maßabweichungen möglich.
Andere Konstruktionen und Ausführungen auf Anfrage erhältlich!