

Schraubklemmen TSCC / TSCC-W

Universalschraubklemme • TSCC • TSCC-W

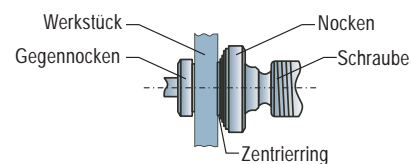
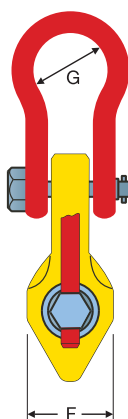
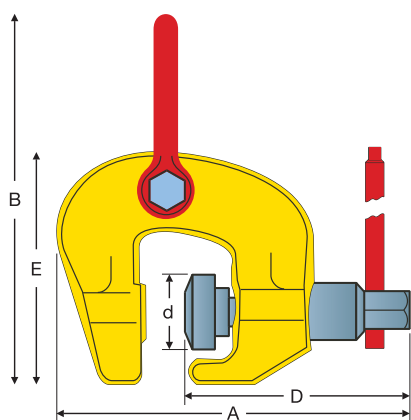
Zum vertikalen und horizontalen Transportieren sowie für die Montage von grossen Stahlkonstruktionsteilen.

Für eine Tragfähigkeit von 0,5 bis 6 Tonnen.

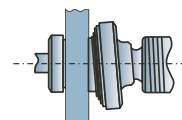
Die spezielle Konstruktion der Schraubklemmen garantieren mit hoher Klemmkraft einen sicheren Transport der Konstruktionsteile.

Optimale Voraussetzungen für eine sichere Befestigung der Schraubklemmen bietet die Aufhängeöse.

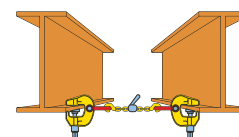
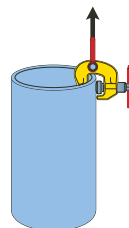
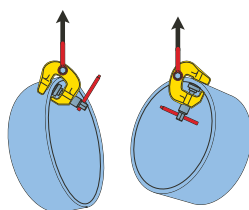
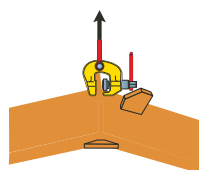
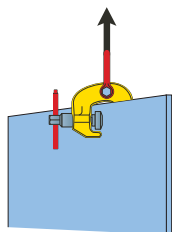
Die Universalschraubklemmen sind mit einem drehbaren Zahnsegment an einer Gewinde-spindel sowie einem feststehenden Zahnkreis am Klemmenkörper ausgerüstet.



Bei Aufbringung der Klemmkraft



unter Last



Artikel Nr.	Typ	Tragfähigkeit kg	Greifbereich mm	A mm	B mm	C mm	D mm	E mm	F mm	G mm	H mm	Gewicht per Stk./kg
54C030050A	0.5 TSCC	500	0 - 28	156	113	26	89	76	30	17	27	0,8
54C030075A	0.75 TSCC	750	0 - 30	175	204	42	126	128	46	38	44	3,2
54C030150A	1.5 TSCC	1500	0 - 40	197	232	42	142	140	46	46	30	4
54C030300A	3 TSCC	3000	0 - 50	224	265	49	165	165	54	50	60	7
54C030600A	6 TSCC	6000	0 - 75	291	365	63	215	214	69	80	76	18
54C030100B	1 TSCC-W	1000	50 - 100	258	273	42	155	190	46	45	88	3,2
54C030300B	3 TSCC-W	3000	25 - 75	250	291	49	165	191	54	50	76	7,8

Geringfügige Maßabweichungen möglich.
Andere Konstruktionen und Ausführungen auf Anfrage erhältlich!